



Aluhall tent

アルホールテント

理想の空間をレンタルでその場に

ヨーロッパの洗練されたデザインと軽量高品質を兼ね備えた
クラシックタイプの「アルホールテント」。
外観の荘厳さと共に、テント内にも優雅な雰囲気をつたえ、
様々なコミュニケーション空間を演出いたします。

お問合せ

RA 札幌営業所	TEL.011-850-2401	FAX.011-850-2402	〒062-0051 北海道札幌市豊平区月寒東一条18-2-1
RA 東京営業所	TEL.03-3529-6247	FAX.03-3529-6253	〒135-0062 東京都江東区東雲2-9-51(東雲流通センター8F)
RA 東京第2営業所	TEL.03-5765-2400	FAX.03-5765-2402	〒108-0023 東京都港区芝浦2-16-7(中野第三ビル2F)
RA 名古屋営業所	TEL.052-445-2451	FAX.052-445-2453	〒490-1114 愛知県海部郡菟野町大字下萱津字替地1050
RA 大阪営業所	TEL.06-6576-2401	FAX.06-6576-2411	〒552-0007 大阪府大阪市港区弁天2-7-27
RA 大阪第2営業所	TEL.06-4391-0240	FAX.06-6531-0037	〒550-0011 大阪府大阪市西区阿波座1-13-13(サムティ西本町中央ビル8F)


総合レンタル業のバイオニア

西尾レントオール株式会社
<http://www.nishio-rent.co.jp/>

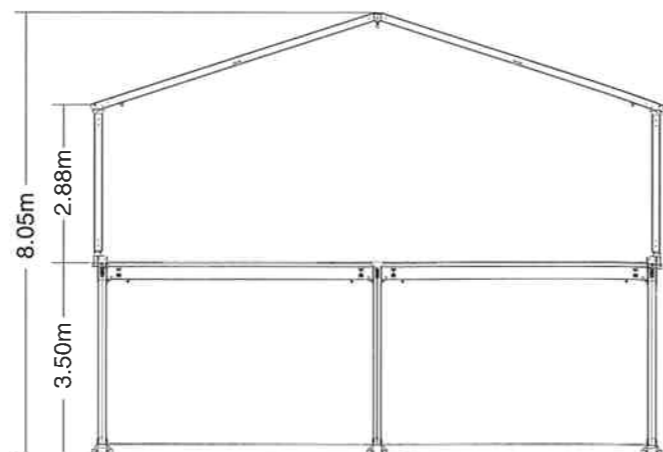


Double Deck ダブルデッキ

1階はスチール、2階は軽量なアルミニウムで構築。



間口 10m
奥行 40m [5mピッチで可変可能]

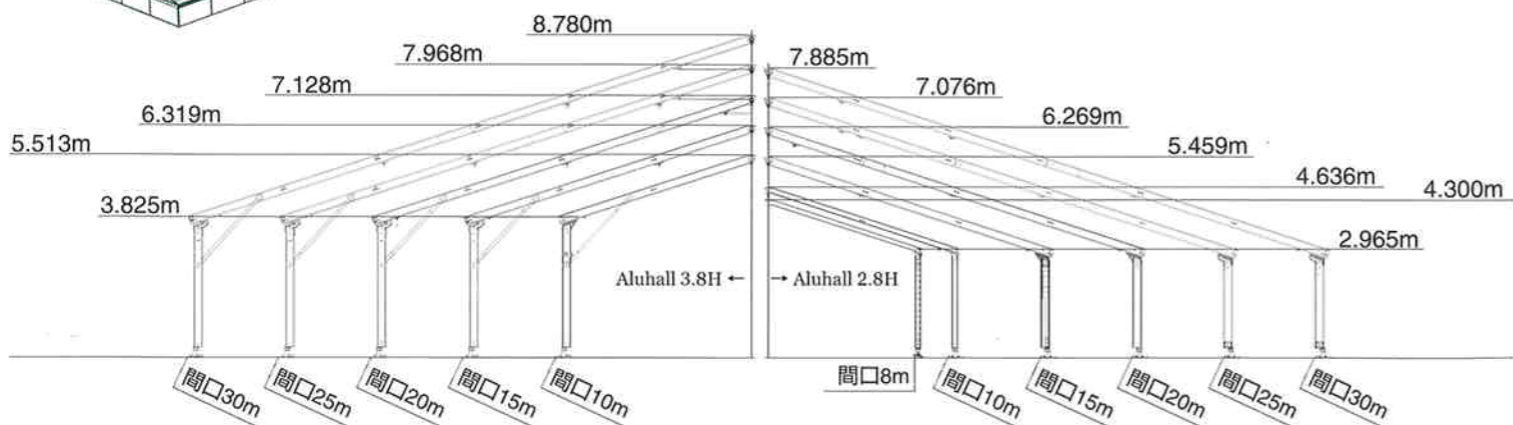


Aluhall アルホール

構造材は軽量で強固なアルミフレームを採用。システムチックに組み立て可能です。

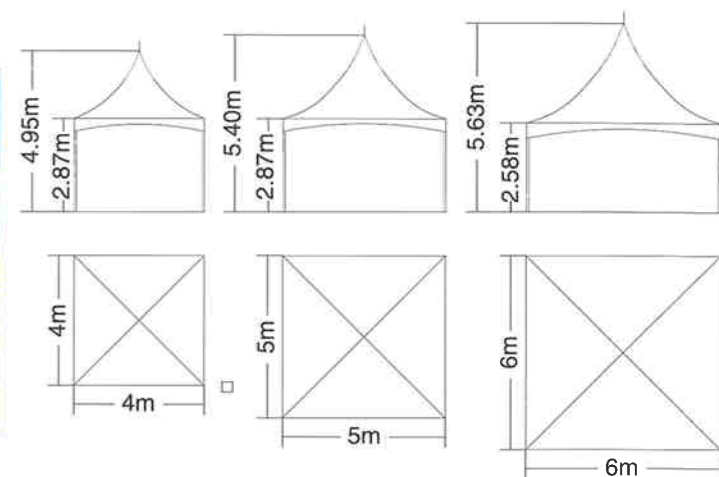
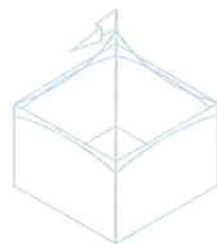


間口 8m, 10m, 15m, 20m, 25m, 30m
奥行 無制限 [5mピッチで可変可能]



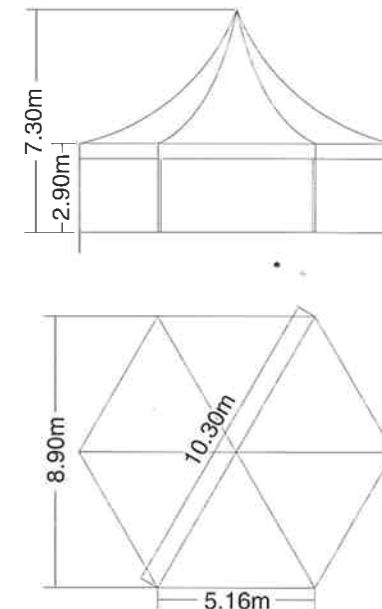
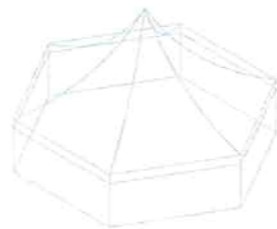
Athena アテナ

サイズ: 4m×4m = 16m² · 5m×5m = 25m² · 6m×6m = 36m²



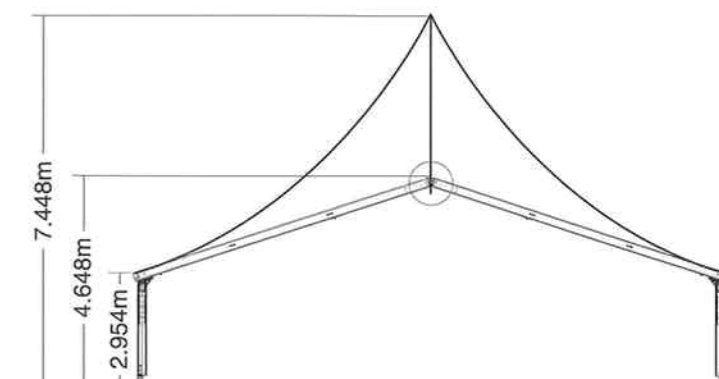
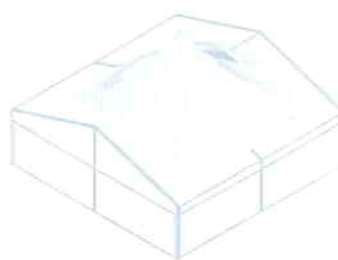
Vienna ヴィエナ

サイズ: 70m²



Pyramid ピラミッド

サイズ: 間口10m・奥行5mピッチで可変可能



ACCESSORIES

アクセサリ

帆布の側壁、PVCパネル、ガラス窓など、オプションの各種アクセサリを使用することで、形態や内装スペースを自在に演出することができます。



WINDOWS

ガラス窓
高さ=2.5m
幅=1m
重量=42kg



DOORS

ガラスドア
高さ=2.0m
幅=2m
重量=135kg



HARD PANELS

ハードパネル
高さ=2.6m/16kg
=3.5m/21kg
幅=1m



FLOORING

フローリング
サイズ=1m×2.5m
重量=41kg/piece
耐荷重=400kg/m²

アルホールテント 施工事例

商品名 TEN-473 アルホールテント 10M
オートメッセ 2008/インテックス大阪
出展者ブース
サイズ 10M × 20M
設営所要時間 1日

※完成写真※



※施工手順※

1. まずは基礎づくり。

部材を配置した状態です。

所々に置いた木片でレベル調整しています。

養生方法：

ウエイト 600kg×12 個

鉄板ベースとテント柱をボルトでつなぎ

その鉄板の上にウエイトを置いています。

ワイヤー不要です。



**2. 地面で組立てたフレームを人力で上げています。
重機を使用しないことが大きな利点です。**



**3. 天幕の設置。
こちらも人力で行います。**



4. 天幕を紐で引っ張っています。

途中の引っかかりは、長い棒を使用して解消します。

(写真左、白服の作業員が行っています。)



5. フローリングの設置。

もちろんフローリング無しでもご利用できます。



6. 壁パネルの設置。

ふすまを設置する要領で、どんどん運び、どんどんはめ込みます。



7. 外側からみた作業風景です。



8. 他商品と組合わせ、ブースの出来上がりです。

